

Audiência Pública 20/2022 CDE 2023

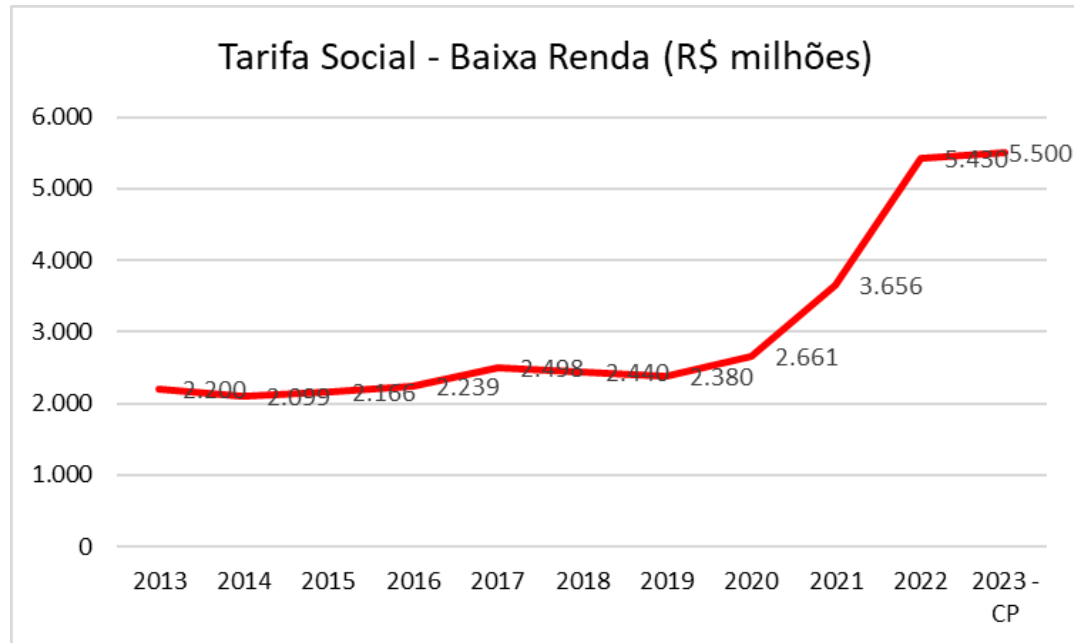
9 de janeiro de 2023 – 14h00

Diretora Relatora Agnes Maria de Aragão da Costa

Rosimeire Cecília Costa

**Presidente do Conselho de Consumidores da EMS – Concen
Presidente do Conacen**

Baixa Renda CDE

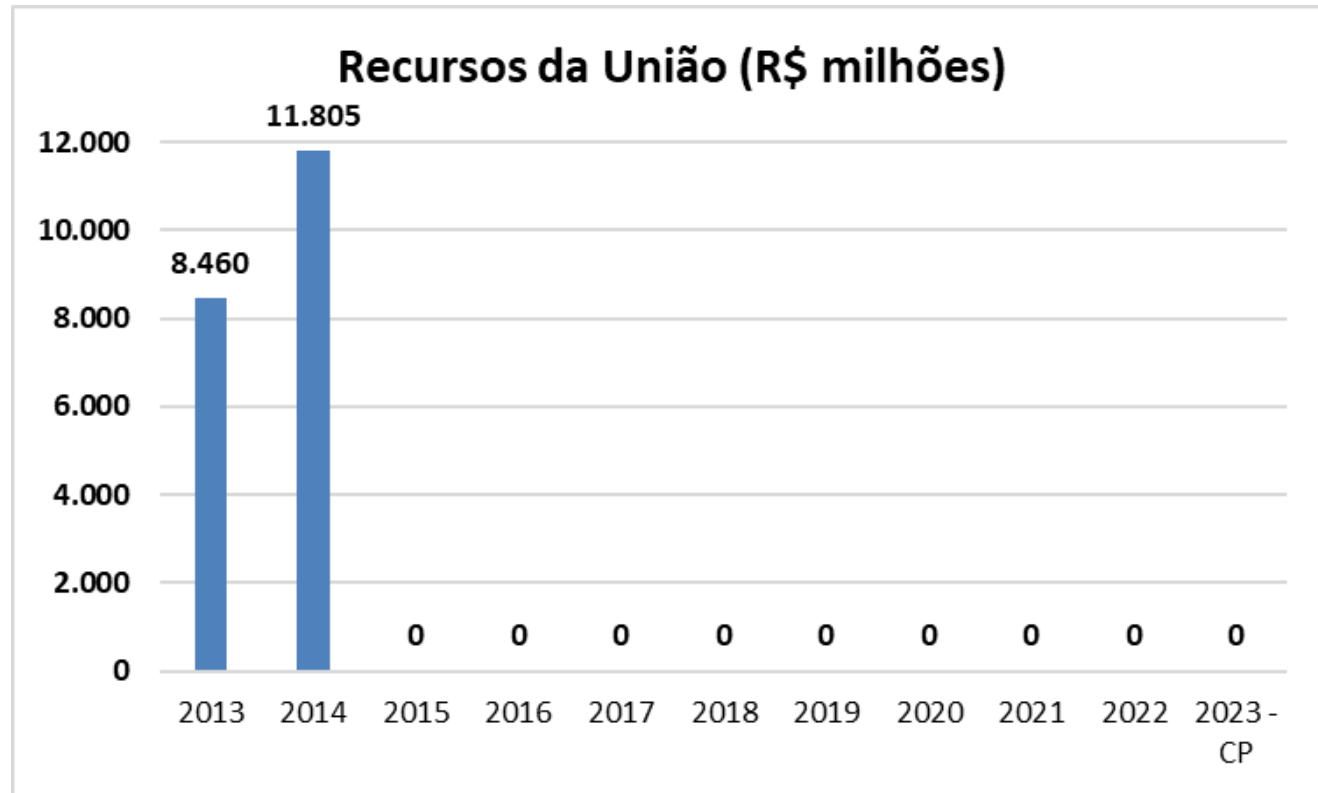


Ministro Wellington Dias (MDS) afirmou que muitos recebem o Bolsa Família sem ter direito e fará um “pente fino” em 90 dias.

“Somente vamos pagar o benefício a quem legalmente, por critérios sociais, tem o direito”.

Aportes da União à CDE. Rever os valores e aumentar a fiscalização

Receitas da União

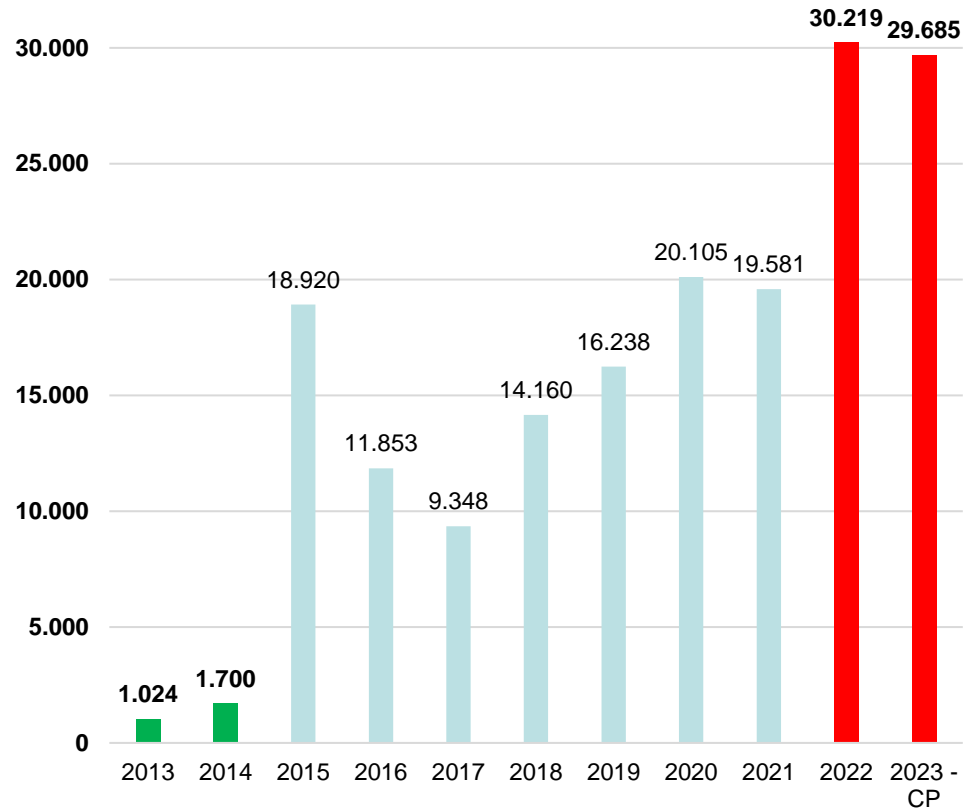


Os recursos da união foram reduzidos para zero. Obriga os consumidores cativos ao pagamento de contas que não tem relação com o seu consumo de energia.

CDE USO + GD

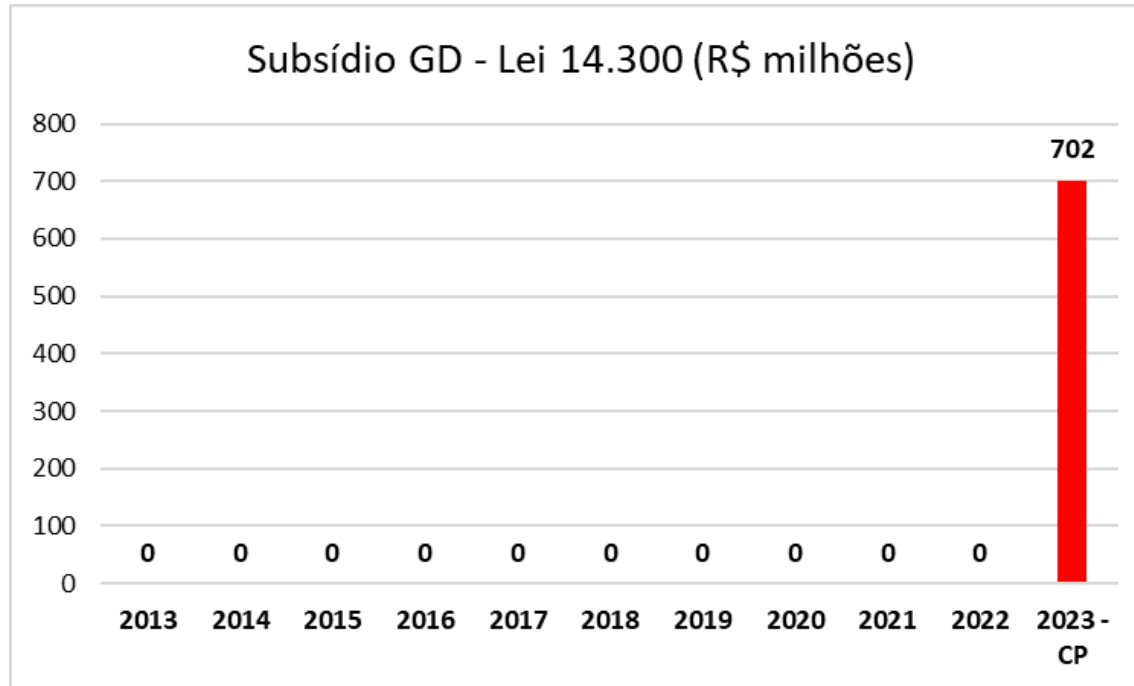


Quotas CDE - Uso (R\$ milhões)



Os recursos da união foram reduzidos para zero.
Associados a aumentos dos custos resulta em aumento substancial de 30 vezes em relação a 2013.

GD na CDE



Conta expressivamente impactada pela Geração Distribuída e incide apenas sobre consumidores cativos e será cobrada na TE (Tarifa de Energia). Todos os produtores de GD ligados até 7/1/23 tem o subsídio pago pelos consumidores na tarifa valor em 2023 **R\$ 4 bilhões.**

GD CDE

Distribuidora	TOTAL (R\$)	EMS (R\$)
Existentes antes de 2023 D<700 GWh	106.762.283	-
Entrantes em 2023	1.302.214.512	52.892.276
Total Subsidio Tarifa	1.408.976.796	52.892.276
Data Reajuste		08/04/2023
Total subsidio CDE	701.910.770	35.261.518
Total de subsidio GD	2.110.887.565	88.153.794

Conta de subsidio à Geração Distribuída na CDE para o ano 2023 é apenas parte do impacto o valor maior valor está embutido na tarifa. Sobre estes R\$ 2,1 bilhões aportados à CDE devem ser somados **R\$ 4 bilhões** referentes aos produtores solares que entraram antes de 7/1/23 e que são suportados pelos demais consumidores nas suas tarifas.

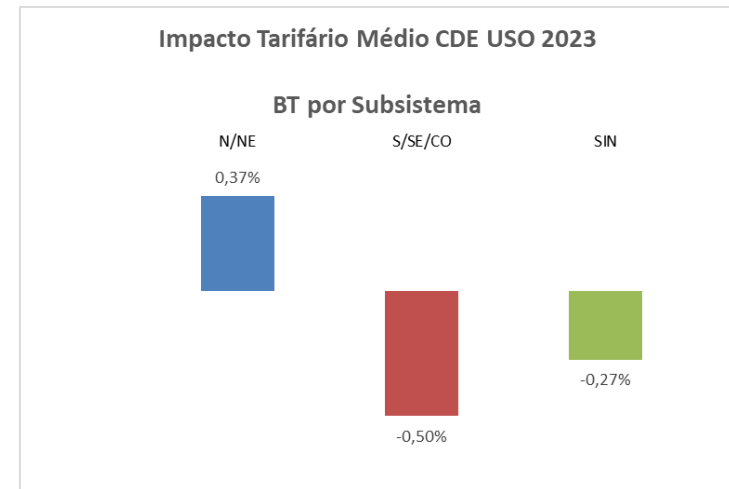
Lei 14.300 MMGD



Fonte – Estadão 6/7/22

Trajetórias

Ano	Trajetória Tarifas de Referência da CDE			
	(S/SE/CO) / (N/NE)	AT / BT	MT / BT	BT
2016	4,53	1,00	1,00	1,00
2017	4,07	0,92	0,97	1,00
2018	3,65	0,85	0,94	1,00
2019	3,28	0,79	0,92	1,00
2020	2,94	0,73	0,89	1,00
2021	2,64	0,67	0,87	1,00
2022	2,37	0,62	0,84	1,00
2023	2,13	0,57	0,82	1,00
2024	1,91	0,53	0,80	1,00
2025	1,72	0,49	0,77	1,00
2026	1,54	0,45	0,75	1,00
2027	1,38	0,42	0,73	1,00
2028	1,24	0,39	0,71	1,00
2029	1,11	0,36	0,69	1,00
2030	1,00	0,33	0,67	1,00



Trajetórias de adequação na participação para pagamento da CDE em equidade do S/SE/CO com o N/NE de ser mantida conforme previsto.

Resultados

Concessionária D		EMS	%	Rev. 2023	%	2022	%	2021
Quota Anual 2023	CDE-USO (R\$)	415.354.598,19	-5%	438.187.811	2%	408.350.784	34%	305.745.831
	CDE-GD (R\$)	11.678.771,98						
Quotas Mensais - CDE 2023	CDE-USO (R\$)	34.612.883,18						
	CDE-GD (R\$)	973.231,00						

Redução em relação à abertura de consulta pública da revisão 2023
porem ainda elevados considerando o ano de 2021

Conclusão

Parabenizamos a Aneel pela implantação do subsidiometro.

Todos os esforços devem ser por atender ao disposto nos instrumentos legais, porem com atenção ao consumidor cativo que não pode ser onerado e pagar sozinho mais encargos da CDE.

Alguns subsídios não são do setor elétrico e deveriam ter recursos aportados pela União. Baixa Renda, Irrigação, Saneamento.

Obrigado!