

AP 18 Revisão EMS 2023

Processos:

48500.006880/2022-37 Tarifa

48500.007673/2022-08 Qualidade

Diretor-Relator: **Ricardo Lavorato Tili**

02 de fevereiro de 2023

CREA-MS

Rua Sebastião Taveira, 268 - São Francisco

Campo Grande - MS

14h00

Rosimeire Cecília da Costa
Presidente do CONCEN

Conselho Consumidores

CONSELHEIROS TITULARES



Comercial/ Fecomércio MS
Rosimeire Cecília da
Costa - Presidente



Industrial/FIEMS
Sebastião Dussel



Rural/ Famasul
Eliamar Oliveira



Residencial / ABCCON/MS
Eivaldo Pereira
Marques



Defensoria Pública
Jane Inês Dietrich

CONSELHEIROS SUPLENTE



Rural/Famasul
Jean Carlos Silva
Américo



Comercial/Fecomércio MS
Regiane Dedé de
Oliveira



Industrial/FIEMS
Thales Maurício
Fernandes Saad




















Defensoria Pública
Fábio Rogério Rombi
da Silva



RESIDENCIAL/ ABCCON/MS
Francisco Demontiê

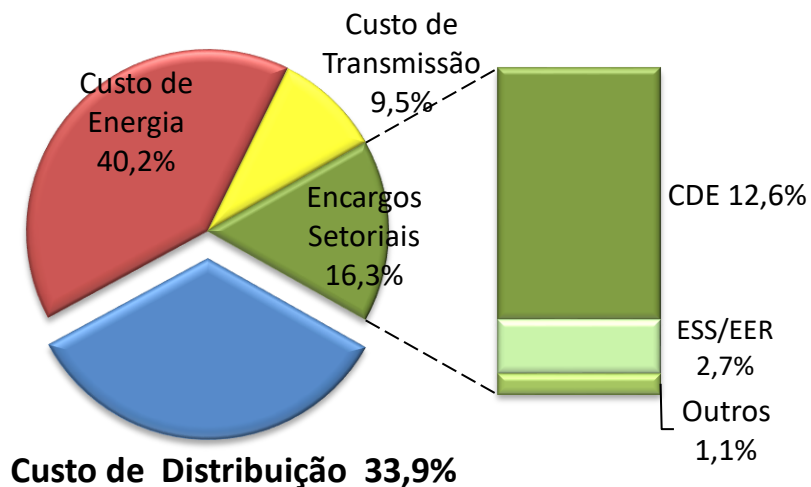
Representando 1.097.841 de consumidores

Avaliação do Conselho

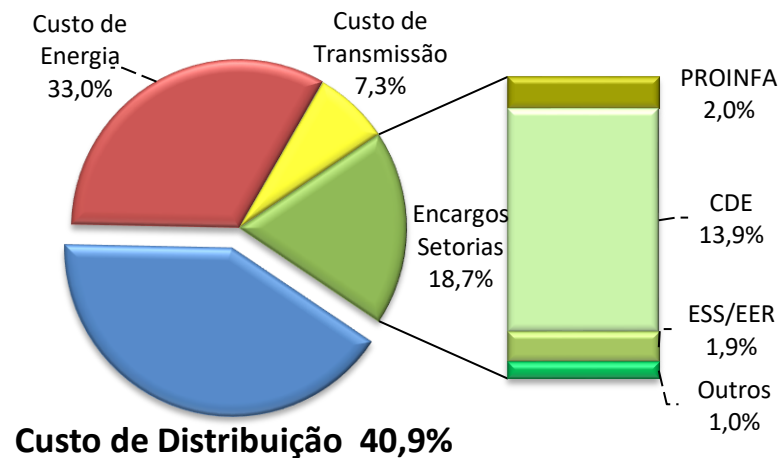
 1 Aviso publicado DOU 14_12_22 seção 3 ...	31/01/2023 20:33	Microsoft Edge P...	429 KB
 1a Aviso publicado DOU 14_12_22 seção ...	31/01/2023 20:33	Microsoft Edge P...	430 KB
 2 Integra-e-Resumo-Aviso-CP-061_2022....	31/01/2023 20:36	Microsoft Edge P...	111 KB
 3 procedimentos-para-participacao_2019...	14/12/2022 22:20	Microsoft Edge P...	120 KB
 4 Modelo-Envio-de-Contribuicoes.doc	14/12/2022 22:20	Documento do Mi...	46 KB
 5 NT_222 ET-RTP-v3-AP-EMS_2023.pdf	14/12/2022 22:19	Microsoft Edge P...	892 KB
 6 SPARTA-CA---RTP-2023-EMS---CP----v...	18/01/2023 01:22	Planilha Habilitad...	8.126 KB
 7 TR_v2.10a-EMS_2023_Versao-AP.xlsm	14/12/2022 22:19	Planilha Habilitad...	1.082 KB
 8 404-PCAT-Energisa-MS-2023-V02.xlsx	14/12/2022 22:19	Planilha do Micro...	3.758 KB
 9 Calculo-PNT---2022---Nova-SAMP---a...	14/12/2022 22:19	Planilha do Micro...	4.023 KB
 10 Arquivos-CTR.7z	14/12/2022 22:19	7z	329 KB
 11 NT-227 assinada.pdf	14/12/2022 22:18	Microsoft Edge P...	1.172 KB
 12 EMS-BASE-Quadros-Resumo.xlsb	31/01/2023 20:41	Planilha Binária d...	128.630 KB
 13 Nota Técnica nº 0077-22-SRD 7-12-22....	10/12/2022 09:10	Microsoft Edge P...	905 KB
 14 Nota-Tecnica_0077_DECDEC_EMS_DEC...	31/01/2023 20:44	Microsoft Edge P...	230 KB
 15 Nota-Tecnica_0077_MAIRO_DECDEC_E...	31/01/2023 20:45	Planilha do Micro...	1.132 KB
 16 Nota-Tecnica_0079_EMS_Pre-AP.pdf	31/01/2023 20:45	Microsoft Edge P...	399 KB

Conselho avaliou com profundidade os 16 documentos submetidos à Consulta Pública e parabeniza a Aneel pela exemplar transparência nos dados e informes.

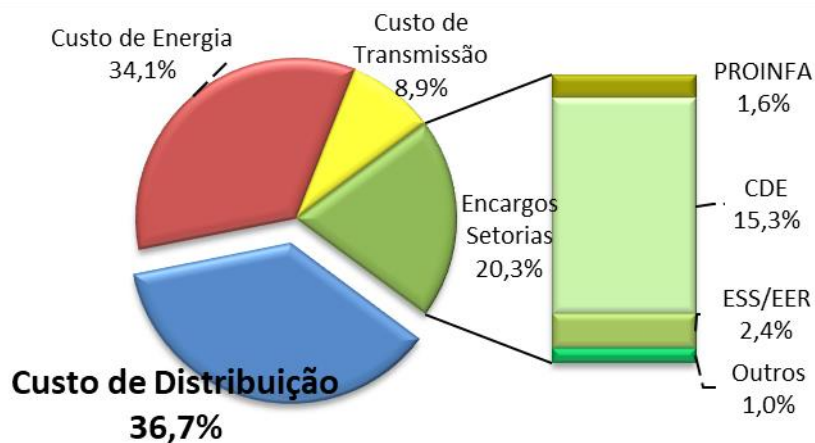
Tarifa Líquida



4a Revisão EMS 2018



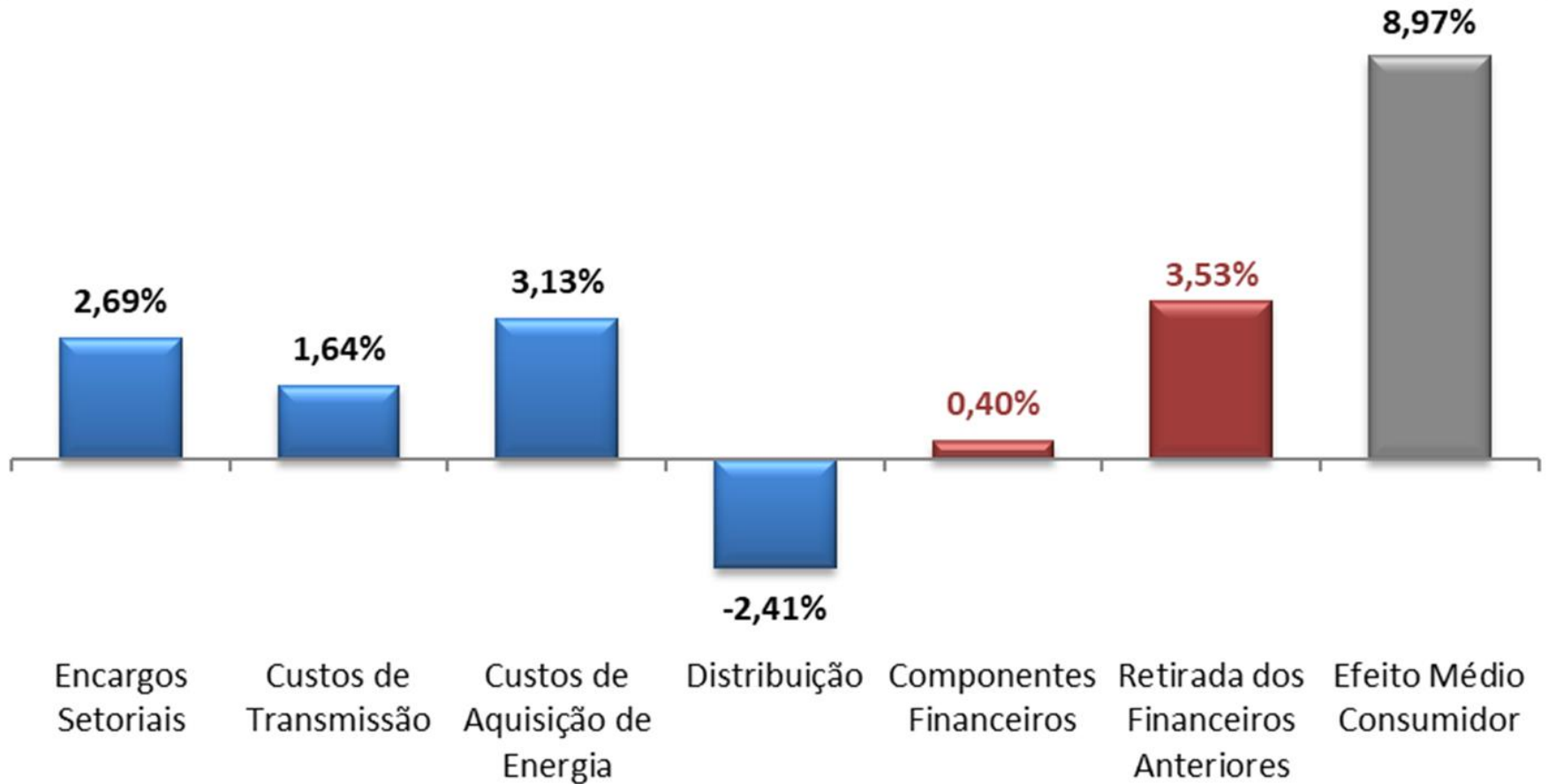
Reajuste EMS 2022



5a Revisão EMS 2023

Parcela B

5ª Revisão EMS 2023



Fonte – SPARTA Aneel

Aumento Subgrupo

5ª Revisão EMS 2023

SUBGRUPO	RA0 ou RV	RA1 ou RRD	VARIAÇÃO
A2	145.536.058	165.007.164	13,38%
A3	8.813.264	9.980.353	13,24%
A3a	200.428.753	202.565.831	1,07%
A4	613.391.512	617.481.519	0,67%
B1	1.497.222.563	1.654.199.076	10,48%
B2	292.842.903	344.349.007	17,59%
B3	630.431.200	697.638.543	10,66%
B4	91.611.838	101.256.924	10,53%
A	968.169.588	995.034.866	2,77%
B	2.512.108.504	2.797.443.550	11,36%
A+B	3.480.278.092	3.792.478.417	8,97%

Dilatar prazos de adequação tarifaria subgrupo A3a e A4

Parcela B

5ª Revisão EMS 2023

Parcela B Resumo				
Descrição	Processo Anterior	Processo atual	Variação	Participação na Revisão
	R\$ milhões	R\$ milhões	%	%
Custos Operacionais	807,05	781,40	-3,2%	-0,68%
Anuidades	110,27	95,01	-13,8%	-0,40%
Remuneração	432,92	397,78	-8,1%	-0,93%
Depreciação	200,59	203,21	1,3%	0,07%
Receitas Irrecuperáveis	23,42	20,58	-12,1%	-0,08%
Outras Receitas +Exc.Reat+Ultrap.Dem.	- 20,50	- 35,74	74,3%	-0,40%
Total Parcela B	1.553,74	1.462,24	-5,9%	-2,41%

Processo de Reajuste por IGPM foi acima da realidade!

Aumentos Revisões

5ª Revisão EMS 2023

Remuneração

Análise	Revisão	Reajuste	Reajuste	Reajuste	Reajuste	Revisão
Detalhe Remuneração	2018	2019	2020	2021	2022	2023
Remuneração nas tarifas	246.042.610	275.133.894	299.278.620	381.513.360	444.622.212	432.918.361
Varição Total		11,82%	8,78%	27,48%	16,54%	-2,63%
IGP-M	0,20%	8,27%	6,81%	31,10%	14,77%	0,00%
Fator X	1,16%	0,76%	1,34%	1,05%	1,45%	0,00%
Efeito Mercado/Estrutura	0,00%	4,12%	3,21%	-1,65%	3,02%	-1,84%
Remuneração 4º Ciclo	246.042.610	284.703.088	323.363.567	362.024.045	400.684.524	397.784.330
Base Líquida (R\$.mil)	1.842.896.283	2.132.469.102	2.422.041.920	2.711.614.739	3.001.187.558	3.290.760.377
Taxa de Remuneração	13,35%	13,35%	13,35%	13,35%	13,35%	12,09%

Calculada 3.223.185.875

Fonte – SPARTA Aneel

Aumentos Revisões

5ª Revisão EMS 2023

 RESUMO DA BASE DE REMUNERAÇÃO		
BASE DE REMUNERAÇÃO REGULATÓRIA - 5º CRTP		
Concessionária: Energisa Mato Grosso do Sul		
Data Base: Outubro/2022		
Empresa Avaliadora: Real Valor Avaliações e Assessoria Empresarial		
Item	Descrição	Valor (R\$)
1	Ativo Imobilizado em Serviço (Valor Novo de Reposição)	8.192.827.508,80
2	Índice de Aproveitamento Integral	9.009.916,31
3	Obrigações Especiais Bruta	1.974.134.743,34
4	Bens Totalmente Depreciados	1.537.472.025,22
5	Base de Remuneração Bruta = (1)-(2)-(3)-(4)	4.672.210.823,93
6	Depreciação Acumulada	4.358.672.267,33
7	AIS Líquido (Valor de Mercado em Uso)	3.834.155.241,47
8	Índice de Aproveitamento Depreciado	6.906.057,22
9	Valor da Base de Remuneração (VBR)	3.827.249.184,25
10	Almoxarifado em Operação	9.096.543,72
11	Obrigações Especiais Líquida	645.433.964,05
12	Terrenos e Servidões	32.274.111,18
13	Base de Remuneração Líquida Total = (1)-(6)-(8)+(10)-(11)+(12)	3.223.185.875,11

Fonte – Planilha Base de Remuneração

Aumentos Revisões

5ª Revisão EMS 2023

Quota de Reintegração

Análise	Revisão	Reajuste	Reajuste	Reajuste	Reajuste	Revisão
Detalhe Quota de Reintegração	2018	2019	2020	2021	2022	2023
Quota de Reintegração nas tarifa	113.999.872	127.478.848	138.665.918	176.768.057	206.008.525	200.585.735
Varição Total		11,82%	8,78%	27,48%	16,54%	-2,63%
IGP-M	0,20%	8,27%	6,81%	31,10%	14,77%	0,00%
Fator X		0,76%	1,34%	1,05%	1,45%	0,00%
Efeito Mercado/Estrutura		4,12%	3,21%	-1,65%	3,02%	-1,84%
Quota de Reintegração 4º Ciclo	113.999.872	127.262.340	140.524.808	153.787.275	167.049.743	203.209.000
Base Bruta (R\$.mil)	3.015.869.623	3.366.728.562	3.717.587.501	4.068.446.440	4.419.305.379	4.770.164.318
Base Bruta (%)		11,6%	10,4%	9,4%	8,6%	7,9%
Taxa Depreciação	3,78%	3,78%	3,78%	3,78%	3,78%	4,26%

Calculada **4.672.210.824**

Crescimento da base Bruta em R\$ foi inferior ao que consta na planilha Sparta.

Nova Taxa de Depreciação aumenta o valor da cota de Reintegração em **21,6%** de 2022 para 2023

Fonte – SPARTA Aneel

Aumentos Revisões

Fonte – Planilha Base de Remuneração

5ª Revisão EMS 2023

Aderente ao MCPSE - Manual Controle Patrimonial SE (2014), mas...

Descrição contábil do bem	Taxa anual de depreciação	Vida Útil Anos
TRANSFORMADOR DE FORÇA, TRANSFORMADOR DE FORÇA, anterior até 69kV, anterior até ; 13,8kV, anterior até 5 MVA, TRIFÁSICO, SEM COMUTADOR	2,86%	35
POSTE DUPLO T CONCR 10M 300DAN 310X420MM	3,57%	28
CONDUTOR - , ALUMÍNIO, ISOLADO- XLPE, 3X1X120MM ² +70MM ² , TRIFÁSICO / TRIPOLAR	3,57%	28
CONDUTOR - , COBRE, ISOLADO - PVC, 2,5 MM ² , TRIFÁSICO / TRIPOLAR	3,57%	28
CABO MULTIPLEX 0,6/1KV AL XLPE 2X1X16MM ² +16MM ² 2F	3,57%	28
TRANSF DIS 3F 300KVA 13800-220/127 5D BL	4,00%	25
UNIDADE DE GERAÇÃO SOLAR FOTOVOLTAICA - UNIDADE DE GERAÇÃO SOLAR FOTOVOLTAICA, Atributo a ser definido... (Um gerador solar fotovoltaico (painel solar)	4,00%	25
PÁRA-RAIOS - , POLIMÉRICO, anterior até 36kV, ÓXIDO DE ZINCO, anterior até 10 kA	4,17%	24
PROJETOR EPSON X 41 + 3600 LUMENS WIFI - L FRETES NF. 2637	6,25%	16
TABLET SAMSUNG TAP A T510 32 GB - L FRETES NF. 2637	6,25%	16
DRONE DJI MAVIC MINI COMBO - GILMAR VALIENTE SIQUEIRA NF. 139	6,25%	16
AR CONDICIONADO - SPRINGER CARRIER - NF. 147127	6,25%	16
CHAVE, FUSÍVEL, anterior até 34.5kV, anterior até 100A, MONOFÁSICO, MANUAL, A SECO	6,67%	15
CHAVE SECC 15KV. 60HZ. 630A	6,67%	15
MEDIDOR, MEDIDOR ELETRÔNICO, ENERGIA ATIVA E REATIVA, BIFÁSICO, N-A, SEM MÓDULO CORTE RELIG, SEM MÓDULO DISPLAY	7,69%	13
UNIDADE DE GERAÇÃO SOLAR FOTOVOLTAICA - UNIDADE DE GERAÇÃO SOLAR FOTOVOLTAICA - CONTROLADORES E INVERSORES, Atributo a ser definido... (Um controlador de carga)	10,00%	10
UNIDADE DE GERAÇÃO SOLAR FOTOVOLTAICA - UNIDADE DE GERAÇÃO SOLAR FOTOVOLTAICA - BATERIA, Atributo a ser definido... (Uma bateria)	20,00%	5

Aquisição de 593.496 medidores eletrônicos troca taxa de 4% para 7,69%

Aumentos Revisões

5ª Revisão EMS 2023

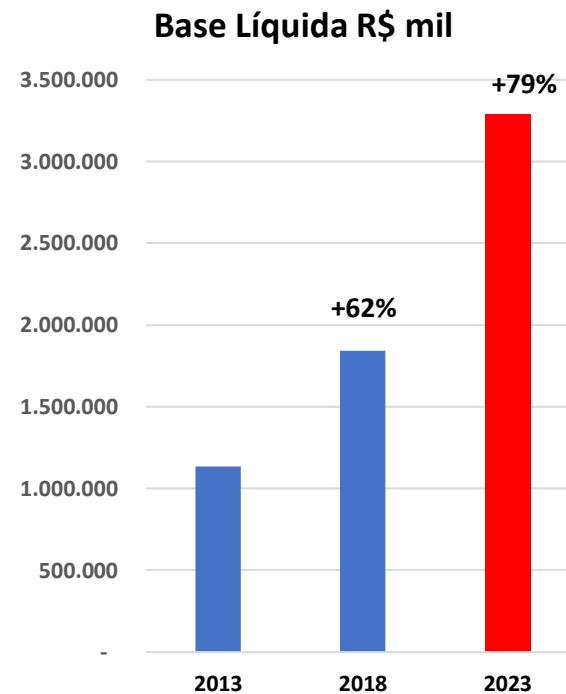
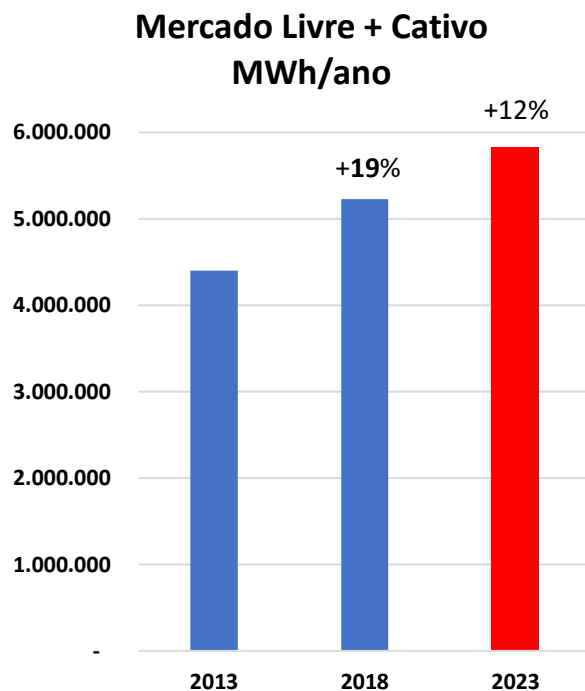
Fonte – Planilha Base de Remuneração

Número patrimonial	Descrição contábil do bem	Taxa anual de depreciação	Data de Imobilização
447169	CHAVE - , anterior até 15,0kV, anterior até 1250A, MONOFÁSICO / UNIPOLAR, MANUAL, A SECO (Uma chave)	667,00%	25/05/2022
446244	TRANSFORMADOR DE MEDIDA - TRANSFORMADOR DE CORRENTE , anterior até 38kV, anterior à 60:1, 150X 300	435,00%	25/05/2022
448574	PÁRA-RAIOS - PÁRA-RAIOS - PÁRA-RAIOS, PORCELANA OU VIDRO, anterior até 36kV, ÓXIDO DE ZINCO, anterior	417,00%	25/05/2022
448039	SISTEMA DE PROTEÇÃO CONTRA INCÊNDIO - SISTEMA DE PROTEÇÃO CONTRA INCÊNDIO, Gás (Um sistema de	400,00%	25/05/2022
447056	ESTRUTURA (POSTE, TORRE) - ESTRUTURA (POSTE, TORRE) - POSTE , CIRCULAR, AÇO, 22 M, anterior até 2800 d	357,00%	25/05/2022
449159	ESTRUTURA SUPORTE DE EQUIPAMENTO E DE BARRAMENTO - , AÇO (Uma estrutura suporte de barramento)	313,00%	25/05/2022
446257	SISTEMA DE ATERRAMENTO - (Um sistema de aterramento)	303,00%	25/05/2022
449455	CONDUTOR - CONJUNTO DE CADEIA DE ISOLADORES, anterior até 138kV, ANCORAGEM , VIDRO, SIMPLES (Uma	270,00%	25/05/2022
446192	BARRAMENTO - , anterior até 13,8kV, ALUMÍNIO COM ALMA DE AÇO, NU, 636 MCM (Um conjunto de barramen	250,00%	25/05/2022

Itens com Taxa de Depreciação acima do MCPSE - Manual Controle Patrimonial SE (2014) deverão ser corrigidas.

Aumentos Revisões

5ª Revisão EMS 2023



Aumento da Base de Remuneração foi muito acima do crescimento de mercado!

Qualidade

5ª Revisão EMS 2023

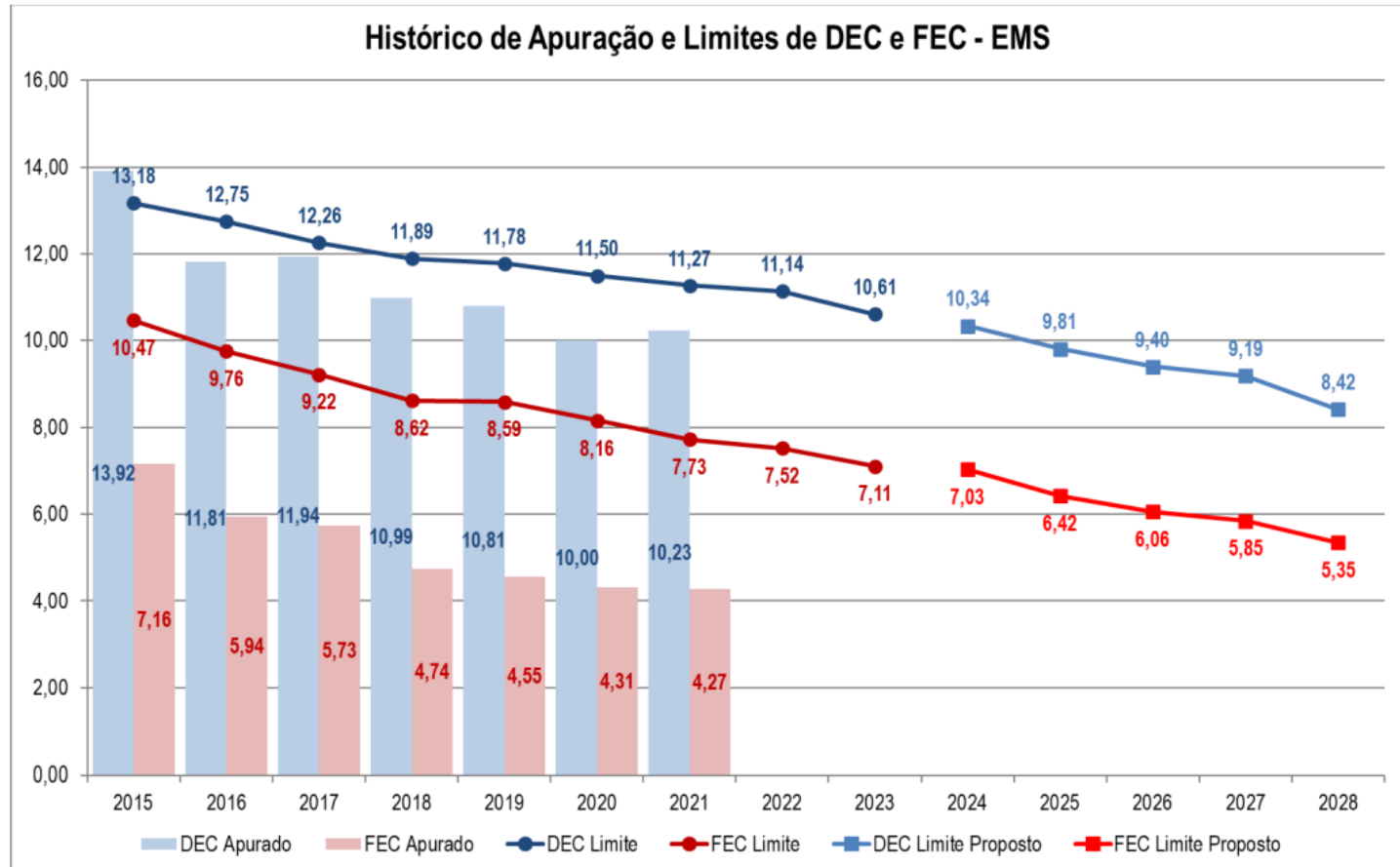


Figura 1: Histórico de apuração e limites propostos para os indicadores globais da EMS.

Fonte: Nota Técnica nº 0077/2022–SRD/ANEEL, de 07/12/2022.

Qualidade

5ª Revisão EMS 2023

Tabela IV: Proposta de limites de DEC e FEC para os conjuntos de unidades consumidoras da EMS.

Código	Conjunto de Unidades Consumidoras	DEC (horas)					FEC (interrupções)					Nº de UC's
		2024	2025	2026	2027	2028	2024	2025	2026	2027	2028	
15627	ALTO CARACOL	21	21	21	21	20	11	10	10	9	9	2.309
12786	AMAMBAL	9	9	9	9	9	7	7	7	7	6	17.773
12788	APARECIDA DO TABOADO	7	7	7	7	6	6	6	5	5	5	11.824
12791	AQUIDAUANA	10	9	9	9	8	7	7	6	6	6	29.021
12798	BATAGUASSÚ	8	8	7	7	7	7	6	6	6	5	9.874
12800	BONITO	13	12	12	12	11	8	7	7	7	6	9.248
12803	BONITO CEDERB	58	53	48	43	38	23	21	19	17	14	733
12805	CAARAPÓ	11	10	10	9	9	7	6	6	6	5	12.057
12807	CAMAPUÁ	19	18	18	18	17	10	9	9	9	8	6.962
12811	CAMPO GRANDE ALMOXARIFADO	7	7	7	7	6	6	5	5	5	4	70.547
12813	CAMPO GRANDE ASSIS SCAFFA	8	8	7	7	7	6	5	5	5	4	56.168
16404	CAMPO GRANDE CENTRO	5	5	5	5	4	4	4	3	3	3	17.967
16405	CAMPO GRANDE CUIABA	8	8	7	7	7	6	6	5	5	5	56.220
12819	CAMPO GRANDE INDUSTRIAL	10	9	9	9	8	7	6	6	6	5	9.573
16406	CAMPO GRANDE JOSE ABRAO	9	8	8	8	7	6	6	5	5	5	31.918
12822	CAMPO GRANDE LAGEADO	7	6	6	6	5	6	5	5	5	4	54.634
12824	CAMPO GRANDE MIGUEL COUTO	7	6	6	6	5	6	5	5	4	4	54.652
16407	CAMPO GRANDE TAMANDARE	7	7	7	7	7	5	5	5	5	5	28.743
12825	CASSILÂNDIA	9	9	9	9	8	7	7	6	6	6	10.282
12827	CHAPADÃO DO SUL	14	14	13	12	11	9	8	8	7	7	13.725
12829	CORUMBÁ	10	9	9	8	8	8	7	7	6	6	35.595
12831	CORUMBÁ PANTANAL	41	38	35	32	29	16	15	13	12	11	1.183
12832	COSTA RICA	14	14	13	12	11	10	9	9	8	8	13.526
12834	COXIM	19	19	18	17	16	10	9	9	8	8	20.134
12836	CRUZALTINA	9	8	8	7	7	6	5	5	5	4	2.954
12840	DEODÁPOLIS	11	10	10	10	9	7	7	6	6	6	6.710
15629	DOURADOS ALVORADA	8	7	7	7	6	6	5	5	5	4	33.428
15630	DOURADOS DAS NAÇÕES	6	6	6	6	5	6	5	5	5	4	15.430
15628	DOURADOS INDUSTRIAL	7	7	6	6	6	5	5	4	4	4	17.190
15631	DOURADOS MAXWELL	6	6	6	6	5	5	5	4	4	4	37.627
12847	ELDORADO	12	12	11	11	10	8	7	7	7	6	21.029
12850	FAZENDA ITAMARATÍ	21	20	20	20	19	10	10	10	10	9	4.347

Código	Conjunto de Unidades Consumidoras	DEC (horas)					FEC (interrupções)					Nº de UC's
		2024	2025	2026	2027	2028	2024	2025	2026	2027	2028	
12849	FÁTIMA DO SUL	7	7	7	7	6	6	6	5	5	5	11.717
12852	GLÓRIA DE DOURADOS	8	8	7	7	7	6	6	5	5	5	5.858
12854	IGUATEMI	17	16	15	15	14	10	10	9	9	8	15.586
12856	IVINHEMA	12	11	11	10	10	7	7	6	6	6	18.738
15632	JARDIM	16	15	14	14	13	9	8	8	7	7	29.407
12860	MARACAJÚ	11	11	10	10	9	8	7	7	6	6	15.348
12863	MIMOSO	54	48	41	34	27	14	13	12	11	10	640
12865	MIRANDA	17	17	16	16	16	7	7	7	7	6	11.543
12867	MIRANDA DUQUE ESTRADA	47	43	39	35	30	13	12	11	11	10	1.847
12869	NAVIRÁI	8	7	7	7	6	6	5	5	5	4	22.284
12871	NOVA AMÉRICA	24	23	21	20	18	11	10	10	9	9	1.218
12873	NOVA ANDRADINA	9	8	8	8	7	6	6	6	6	5	23.883
12875	NOVA ANDRADINA CASA VERDE	53	47	42	37	31	23	21	19	17	14	3.394
12878	PARANAÍBA	10	9	9	9	8	7	7	6	6	6	22.985
12879	PONTA PORÃ ESTORIL	8	8	8	8	7	7	6	6	6	5	34.536
12881	PORTO MURTINHO	10	10	10	10	10	7	7	7	7	6	3.774
12884	POSTO OVÍDEO	15	15	14	13	12	9	8	8	7	7	5.673
12886	RIBAS DO RIO PARDO	11	11	10	10	9	8	7	7	7	6	6.684
12888	RIO BRILHANTE	7	7	6	6	6	6	6	5	5	5	19.377
12889	RIO BRILHANTE RURAL	63	56	48	41	33	26	23	20	17	14	3.299
12891	RIO NEGRO	32	30	29	27	26	13	12	11	11	10	2.991
12894	RIO VERDE	13	12	12	12	11	7	7	6	6	6	7.886
12896	ROCHEDO	26	25	24	24	23	12	11	11	10	10	6.225
12901	SIDROLÂNDIA	18	17	16	15	14	10	10	9	9	8	18.442
12903	SONORA	13	12	12	12	11	9	9	8	8	7	5.753
12898	SÃO GABRIEL D'OESTE	14	13	13	13	12	9	8	8	8	7	12.345
12905	TERENOS	22	21	20	19	18	10	9	9	9	8	6.365
12785	ÁGUA CLARA	15	14	13	13	12	8	7	7	7	6	6.721

Fonte: Nota Técnica nº 0077/2022–SRD/ANEEL, de 07/12/2022.

Qualidade

5ª Revisão EMS 2023

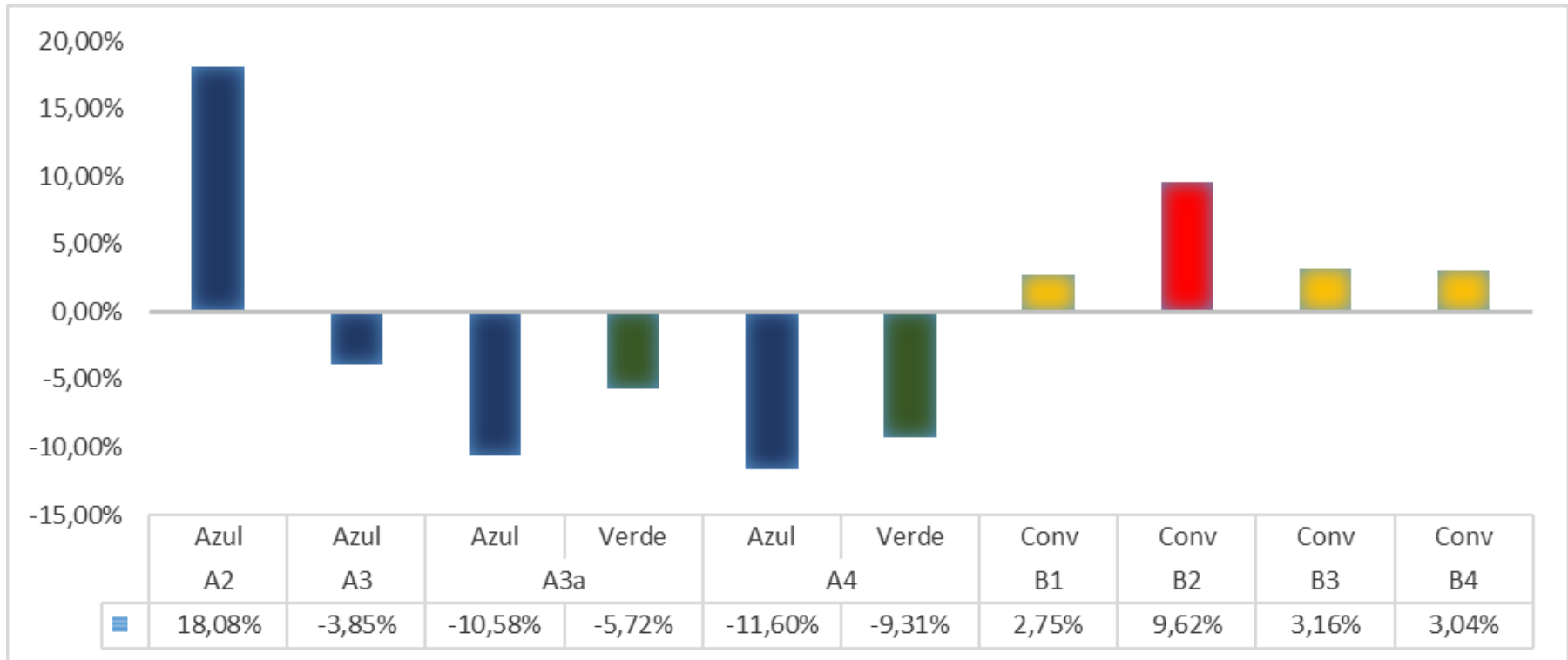
Conselho deseja **melhoria da qualidade mas não a qualquer preço**, por isso os investimentos devem ser prudentes, a distribuidora deve ser estimulada a realizar a melhorias de suas ações operacionais e efetuar medidas preventivas.

Para melhor avaliação, solicitamos que, além das questões formuladas na Nota Técnica nº 0077/2022–SRD/ANEEL de 07/12/2022, sejam incluídas as seguintes questões:

1. Qual é o **investimento** previsto associado à redução do DEC/FEC por conjunto?
2. Qual é a redução do DEC/FEC apenas com **ações operacionais**?
3. Qual é a redução do DEC/FEC com **medidas preventivas**?

Aumentos TUSD

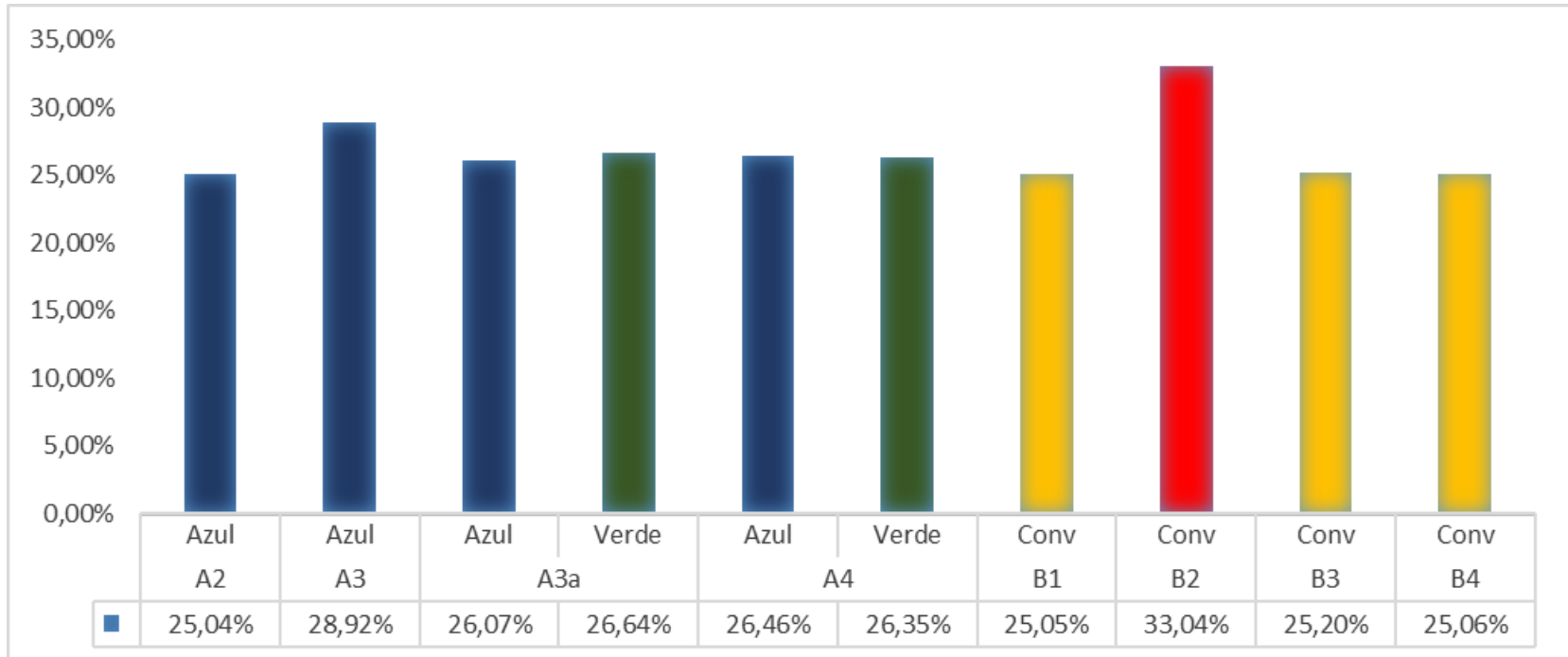
5ª Revisão EMS 2023



Dilatar prazos de adequação tarifaria subgrupo A3a e A4

Aumentos TE

5ª Revisão EMS 2023



Principais Aumentos :

- Privatização Eletrobrás – Regime de Cotas – 20% ao ano;
- MMGD – protocolos 32 GW últimos 3 meses;
- CDE – Subsídios sociais, Sistemas Isol e Fontes incentivadas.

Aumentos TE

5ª Revisão EMS 2023

- MMGD – protocolos na Energisa MS aumento nos últimos 3 meses:

Projetos de GD - Geração Distribuída (Micro e Minigeração)
Protocolados Mensalmente na Energisa MS - 2021 / 2022 / 01 a 07 de 2023

Mês/Ano	Nº Projetos
jan/21	1.810
fev/21	1.768
mar/21	2.333
abr/21	2.064
mai/21	1.988
jun/21	1.991
jul/21	2.184
ago/21	1.922
set/21	2.190
out/21	1.909
nov/21	2.347
dez/21	2.465
Soma/21	24.971
Média Mensal/21	2.081

Mês/Ano	Nº Projetos
jan/22	2.320
fev/22	2.493
mar/22	2.739
abr/22	2.999
mai/22	2.987
jun/22	2.823
jul/22	2.778
ago/22	2.841
set/22	2.888
out/22	3.185
nov/22	4.498
dez/22	8.702
Soma/22	41.253
Média Mensal/22	3.438

Mês/Ano	Nº Projetos
01 a 07/01/2023	5.397

Brasil Fonte:Abradee			
Mês	Ped. Protocolados		MW
	micro	mini	
out/22	80.611	4.378	5.000
nov/22	107.298	4.840	10.000
dez/22	180.540	7.467	20.000
jan/23	85.429	9.458	32.298

Aumentos TE

Fonte – SPARTA Aneel

5ª Revisão EMS 2023

Privatização Eletrobrás - Redução Cotas -23% e Aumento do Preço + 28%

Empresa	Montante 2022	Montante 2023	%	Custo médio 2022	Custo médio 2023	%
	MWh	MWh		R\$/Mwh	R\$/Mwh	
Cota Angra I/Angra II	171.229	171.438	0%	349,15	398,93	14%
Cotas Lei n º 12783/2013	1.293.086	995.731	-23%	122,65	157,29	28%
Itaipu (tirando as perdas)	924.610	888.150	-4%	288,72	303,48	5%
Bilateral	188.965	182.765	-3%	316,82	335,75	6%
CCEAR	2.690.342	2.879.669	7%	271,36	278,55	3%
Custo médio geral de energia				237,36	260,17	10%
Sobrecontratada em	119.330	293.469	146%			

Consumidores Livres + MMGD = Aumento Sobrecontratação em 146%

Financeiros

5ª Revisão EMS 2023

Componentes Financeiros	Valor (R\$)	Participação	Análise
CVA em processamento - Energia	(52.397.335)	-1,38%	Estimado EMS
CVA em processamento -Transporte	50.175.424	1,32%	
CVA em processamento - Encargos Setoriais	(15.123.169)	-0,40%	
Saldo a Compensar CVA-Ano Anterior + Ajustes	22.334.402	0,59%	
Neutralidade de Parcela A - Encargos Setoriais	17.155.133	0,45%	
Sobrecontratação/exposição de energia	141.490.589	3,73%	GD e Livres
Garantias financeiras na contratação regulada de energia (CCEAR)	410.819	0,01%	
Previsão de Risco Hidrológico	116.831.629	3,08%	
Reversão do Risco Hidrológico	(81.704.601)	-2,16%	
Ajuste CUSD	874.752	0,02%	
Excedente de repasse ao conselho de consumidores	(314.247)	-0,01%	
Reversão do Financeiro de Bandeira Escassez Hídrica	64.068.027	1,69%	
Recomposição à conta de comercialização de Itaipu (Decreto 10.665/2021)	46.591.690	1,23%	Contribuíram S/SE/CO
Compensação pela prorrogação de tarifas 08/04/2022 - 16/04/2022	10.585.996	0,28%	
Ressarcimento de Créditos de Pis/Cofins	(202.320.000)	-5,34%	Devolução
Financeiro CDE Eletrobras (competência 2022)	(81.600.860)	-2,15%	Aumento R\$ Cotas
Neutralidade de créditos de Pis/Cofins (RTE 2022)	(21.982.162)	-0,58%	Devolução em 2022
Total	15.076.089	0,40%	

(em fiscalização)

Orçamento

5ª Revisão EMS 2023

Conselho solicita que os valores destinados ao Conselho **e acumulados durante a pandemia** em que ocorreram restrições nas operações do conselho sejam utilizadas e **não revertidas**.

Varias atividades em andamento com destaque a **pesquisa de satisfação** das classes de consumidores que não são efetuadas na pesquisa anual IASC da Aneel.

Obrigada!

Rosimeire Cecília da Costa
Presidente do Conselho de Consumidores EMS